



**ESTADO DO RIO GRANDE DO SUL**  
**Câmara Municipal de Dom Pedro de Alcântara**

---

**PROJETO DE LEI Nº 96 /2023, DE 19 / 10 /2023.**

**CONCEDE AUMENTO REAL DO  
VENCIMENTO DOS SERVIDORES,  
DO PODER LEGISLATIVO DO  
MUNICÍPIO DE DOM PEDRO DE  
ALCÂNTARA.....**

A Câmara Municipal de Vereadores de Dom Pedro de Alcântara, Estado do Rio Grande do Sul, no uso de suas atribuições legais, resolve aprovar o seguinte Projeto de Lei:

**Art. 1º** - Fica o Poder Legislativo Municipal de Dom Pedro de Alcântara autorizado a conceder aumento real de 5% (cinco por cento), a todos os Servidores Públicos do Legislativo Municipal.

**Art. 2º** - O percentual de que trata o Art. 1º será pago aos Servidores Públicos do Legislativo Municipal.

**Parágrafo Único** - Não se aplica o constante no Art. 1º aos Vereadores.

**Art. 3º** - As despesas decorrentes da aplicação da presente lei correrão por conta de dotações orçamentárias próprias, com previsão do orçamento vigente e de acordo com o Impacto Orçamentário Financeiro.

**Art. 4º** - Esta lei entra em vigor na data de sua publicação.

## Estimativa de Impacto Orçamentário e Financeiro

<b>MUNICÍPIO DE DOM PEDRO DE ALCÂNTARA PODER LEGISLATIVO</b>	
<i>ESTUDO DE ADEQUAÇÃO ORÇAMENTÁRIA E FINANCEIRA Nº 02</i>	
<b>DATA: 19.10.2023</b>	
<i>Art 16, inciso I e § 4º inciso I da LC 101/2000</i>	
<b>Estudo da adequação orçamentária e financeira para concessão de aumento Real aos Servidores do Legislativo, em cumprimento ao disposto no Art. 16, inciso I § 4º, e Art. 17 da Lei Complementar nº 101-2000.</b>	
EVENTO	
	Criação
X	Expansão
	Aperfeiçoamento
Concessão de aumento Real aos Servidores do Legislativo.	

### Vigência das Despesas

Início	Fim
A partir de 01.11.2023	Indeterminado, por se tratar de despesa de caráter continuado.

<b>QUADRO 1 ESTIMATIVA DE ACRÉSCIMO NAS DESPESAS</b>			
Natureza	2023	2024	2025
Vencimentos e Vantagens	1.686,80	10.513,47	10.881,45
Contribuições Patronais	607,25	2.847,40	3.064,94
Férias e 13º	1.124,53	1.168,16	1.209,05
Benefícios Assistenciais	28,25	352,20	364,52
<b>Total dos Acréscimos</b>	<b>3.446,83</b>	<b>14.881,23</b>	<b>15.519,96</b>

Obs: O valor de correção utilizada para os vencimentos nos anos de 2024 e 2025 foram conforme a estimativa de IPCA pela Focus- Relatório de Mercado em 13.10.2023 do Banco Central.

QUADRO 2			
IMPACTO ORÇAMENTÁRIO / FINANCEIRO SOBRE AS METAS DE DESPESAS			
ANO	(A) ACRÉSCIMO ESTIMADO NAS DESPESAS	(B) ORÇAMENTO  DO MUNICÍPIO	(C)  % B/A
2023	3.446,83	33.943.919,07	0,01%
2024	14.881,23	25.355.131,08	0,06%
2025	15.519,96	27.565.436,63	0,06%

**Obs:** O valor do Orçamento de 2023 foi extraído da LOA aprovada pela Lei nº 2119 /2022 e suas alterações, já os valores do orçamento para os anos de 2024 e 2025 foram extraídos do Anexo de Metas Fiscais da LDO/2023.

### COMPATIBILIDADE COM O PPA LDO E LEI DE ORÇAMENTO

No tocante à compatibilidade do aumento proposto com o PPA e a LDO, segundo que dispõe o art. 16, § 1º, inciso II da Lei Complementar nº 101/2000 (LRF) considera-se compatível a despesa quando a mesma se conforme com as diretrizes, objetivos, prioridades e metas previstos nesses instrumentos e não infrinja qualquer de suas disposições.

Nessa linha, a Lei Municipal nº 2039/2021 que dispõe sobre o PPA do Município efetivamente contempla, nos respectivos programas, as ações orçamentárias pelas quais serão suportadas as despesas.

Já em relação a adequação orçamentária, o art. 16, § 1º, inciso II da Lei Complementar nº 101/2000 (LRF) entende que estará adequada a despesa quando a despesa houver dotação específica e suficiente, **ou que esteja abrangida por crédito genérico**, de forma que somadas todas as despesas da mesma espécie, realizadas e a realizar, previstas no programa de trabalho, não sejam ultrapassados os limites estabelecidos para o exercício. Assim, considerando os valores consolidados previstos no orçamento, aqui entendidos como os créditos genéricos a que refere a LRF, tem-se as seguintes posições:

<b>QUADRO 3 - Verificação da Disponibilidade Orçamentária</b>			
<b>Rubrica</b>	<b>Despesa total autorizada até 31.10.2023</b>	<b>Valores Totais a Empenhar no exercício atual considerando aumento de gastos propostos</b>	<b>Diferença</b>
<b>3.1. Pessoal e Encargos</b>	<b>712.000,00</b>	<b>642.990,95</b>	<b>69.009,05</b>
<b>TOTAL</b>	<b>712.000,00</b>	<b>642.990,95</b>	<b>69.009,05</b>

Obs: Conforme Lei Orçamentária nº 2115/2022 as dotações da GND 1 podem ser transferidas, transpostas e remanejadas sem contar no percentual autorizado para manutenção do orçamento, por isso no total da rubrica foi utilizado o total da GND do legislativo.

Portanto, em razão dos aumentos propostos nas despesas, as projeções indicam que:

<input checked="" type="checkbox"/> ( X )	existe, no orçamento atual, previsão orçamentária com saldo de dotação suficiente para empenhamento das despesas.
<input type="checkbox"/> ( )	existe, no orçamento atual, previsão orçamentária, porém com saldo de dotação insuficiente para o empenhamento das despesas, sendo necessário a abertura de crédito adicional suplementar, no montante de R\$ 0.
<input type="checkbox"/> ( )	não existe, no orçamento atual, , previsão orçamentária para os gastos propostos, sendo necessária a abertura de crédito adicional especial, no montante de R\$ _____.

### **IMPACTO SOBRE A RECEITA CORRENTE LÍQUIDA**

O quadro abaixo demonstra a evolução das despesas com pessoal do Poder Legislativo projetado para os anos 2022, 2023 e 2024.

<b>QUADRO 4 – Impacto Sobre a Receita Corrente Líquida</b>			
<b>ANO</b>	<b>RCL</b>	<b>GASTO COM PESSOAL</b>	<b>% GASTO</b>
2023	21.382.646,40	642.990,95	3,00%
2024	*21.758.635,07	755.713,41	3,47%
2025	23.660.693,89	826.259,27	3,49%

Observações:


a) As projeções da Receita Corrente Líquida para 2023, foram efetuadas com base nos valores da Lei Orçamentária de 2023, atualizando-se os valores conforme a tendência de arrecadação do exercício (cálculo em anexo). Para 2024 os valores foram extraídos do Anexo de Metas Fiscais da Lei de Diretrizes Orçamentárias de 2023.

\* A título de informação, a RCL estimada no PLDO de 2024 (estudo realizado em julho) é de 22.578.538,22.

b) A despesa com pessoal estimada para 2023 foi obtida a partir dos dados do quadro 03.

c) As projeções das despesas com pessoal dos anos de 2024 e 2025, foram as constantes no quadro 04 acima, adicionadas o objeto do impacto e ainda atualizadas conforme o IPCA pela Focus- Relatório de Mercado em 13.10.2023 do Banco Central, previstos em 3,88% para 2024 e 3,50% para 2025.

Dom Pedro de Alcântara, RS, aos 19 de Outubro de 2023.



ALEXSANDRO DE FREITAS SIMÃO  
Contador CRC/RS nº 102653/O-8


**DECLARAÇÃO DO ORDENADOR DA DESPESA**  
**LRF Art. 16 inciso II**


A Mesa Diretora da Câmara de Vereadores de 2023, no uso de suas atribuições legais e em cumprimento às determinações do inciso II do art. 16 da Lei Complementar 101-2000, na qualidade de Ordenador de Despesas, e à vista da estimativa do Impacto Orçamentário-Financeiro, à Concessão de aumento Real aos Servidores do Legislativo, DECLARA existir recursos orçamentários para a execução das despesas decorrentes do aumento proposto.

Declara, que a execução da despesa acima referida não contraria nenhum dispositivo legal, notadamente da Constituição Federal, da Lei Orgânica Municipal e demais leis em vigor, em especial a Lei de Responsabilidade Fiscal.

Por se tratar de despesa obrigatória de caráter continuado, nos termos do art. 17, § 5º da LRF, declaro, também, que nenhuma das ações previstas será executada antes da adequação orçamentária requerida.

Município de Dom Pedro de Alcântara aos 19 de outubro de 2023.

  
\_\_\_\_\_  
Luceli Lumertz Lentz Trajano  
Presidente


  
\_\_\_\_\_  
Jucemar Sumara  
Vice-Presidente

  
\_\_\_\_\_  
Natanael Evaldt Behenck  
Primeiro Secretário

**CALCULO PARA 2023**

<b>DESPESA</b>	<b>3.1.00.00</b>
(A) EMPENHADO ATÉ 31.10.2023	523.855,24
-Janeiro	60.101,49
-Fevereiro	50.779,04
-Março	50.284,78
-Abril	50.284,77
-Maio	50.284,78
-Junho	50.284,79
-Julho	50.284,79
-Agosto	50.284,79
-Agosto 50% 13º	9.827,28
-Setembro	50.509,37
-Outubro	50.929,36
(B) PREVISÃO NOV. A DEZ	101.858,72
(C) 13º PROJETADO 50%	15.590,19
(F) IMPACTO 20	1.686,80
<b>TOTAL DA PROJEÇÃO ANO (A+B+C+D+E+F)</b>	<b>642.990,95</b>

<b>RCL</b>	<b>RCL ESTIMADA</b>
<b>RECEITA CORRENTE LÍQUIDA NA LOA</b>	<b>21.382.646,40</b>

  
 Alexandre de Freitas Simão  
 Contador - CRC/RS 102653/O-8  
 Dom Pedro de Alcântara-RS

## MEMÓRIA DE CÁLCULO

PROVENTOS	VALOR OUT.2023	AUMENTO PROPOSTO	OBJETO DE IMPACTO	2023	2024	2025
VENCIMENTO	R\$ 8.829,80	R\$ 9.271,29	R\$ 441,49	R\$ 882,98	R\$ 5.503,44	R\$ 5.696,06
ANUENIO 2017	R\$ 1.836,67	R\$ 1.928,50	R\$ 91,83	R\$ 183,67	R\$ 1.144,76	R\$ 1.184,83
ANUENIOS	R\$ 3.994,10	R\$ 4.193,81	R\$ 199,71	R\$ 399,41	R\$ 2.489,44	R\$ 2.576,57
PROMOÇÃO DE CLASSE	R\$ 2.207,41	R\$ 2.317,78	R\$ 110,37	R\$ 220,74	R\$ 1.375,83	R\$ 1.423,99
<b>TOTAL</b>	<b>R\$ 16.867,98</b>	<b>R\$ 17.711,38</b>	<b>R\$ 843,40</b>	<b>R\$ 1.686,80</b>	<b>R\$ 10.513,47</b>	<b>R\$ 10.881,45</b>
PATRONAIS	BC REF. OUT. 23	AUMENTO PROPOSTO	B.C OBJETO DE IMPACTO	2023	2024	2025
RPPS	R\$ 16.867,98	R\$ 17.711,38	R\$ 843,40	R\$ 269,89	R\$ 1.682,16	R\$ 1.741,03
PASSIVO ATUARIAL 8%-9%-10%	R\$ 16.867,98	R\$ 17.711,38	R\$ 843,40	R\$ 134,94	R\$ 946,21	R\$ 1.088,14
RPPS SOBRE 13º	R\$ -	R\$ -	R\$ -	R\$ 202,42	R\$ 219,03	R\$ 235,76
<b>TOTAL</b>			<b>R\$ 1.686,80</b>	<b>R\$ 607,25</b>	<b>R\$ 2.847,40</b>	<b>R\$ 3.064,94</b>
REFLEXOS	BC REF. OUT. 23	AUMENTO PROPOSTO	OBJETO DE IMPACTO	2023	2024	2025
1/3 DE FÉRIAS	R\$ 5.622,66	R\$ 5.903,79	R\$ 281,13	R\$ 281,13	R\$ 292,04	R\$ 302,26
13º	R\$ 16.867,98	R\$ 17.711,38	R\$ 843,40	R\$ 843,40	R\$ 876,12	R\$ 906,79
IPE PATRONAL	R\$ 7.730,08	R\$ 8.116,58	R\$ 386,50	R\$ 28,25	R\$ 352,20	R\$ 364,52
<b>TOTAL</b>			<b>R\$ 1.511,04</b>	<b>R\$ 1.152,79</b>	<b>R\$ 1.520,36</b>	<b>R\$ 1.573,57</b>
<b>IMPACTO ORÇAMENTÁRIO</b>				<b>R\$ 3.446,83</b>	<b>R\$ 14.881,23</b>	<b>R\$ 15.519,96</b>

OBS: Foi utilizado a reposição de 3,88% conforme a perspectiva de IPCA para 2024, extraído da expectativa de mercado do banco central de 13.10.2023.

*Alexsandro de Freitas Silva*  
 Contador - CRC/RS 102653/O-0  
 Dom Pedro de Alcântara-RS



Agregado	2023							2024							2025							2026						
	Há 4 semanas	Há 1 semana	Hoje	Comp. semanal *	Resp. **	5 dias úteis	Resp. ***	Há 4 semanas	Há 1 semana	Hoje	Comp. semanal *	Resp. **	5 dias úteis	Resp. ***	Há 4 semanas	Há 1 semana	Hoje	Comp. semanal *	Resp. **	5 dias úteis	Resp. ***	Há 4 semanas	Há 1 semana	Hoje	Comp. semanal *	Resp. **	5 dias úteis	Resp. ***
IPCA (variação %)	4,86	4,86	4,75	▼ (1)	154	4,69	73	3,86	3,88	3,88	= (1)	153	3,85	72	3,50	3,50	3,50	= (12)	133	3,50	3,50	3,50	= (15)	127				
PIB Total (variação % sobre ano anterior)	2,89	2,92	2,92	= (3)	113	2,90	47	1,50	1,50	1,50	= (4)	109	1,50	45	1,95	1,90	1,90	= (3)	81	2,00	2,00	2,00	= (10)	72				
Câmbio (R\$/US\$)	4,95	5,00	5,00	= (1)	119	5,00	52	5,00	5,02	5,05	▲ (1)	115	5,10	51	5,10	5,10	5,10	= (7)	90	5,18	5,20	5,20	= (2)	77				
Selic (% a.a.)	11,75	11,75	11,75	= (10)	141	11,75	61	9,00	9,00	9,00	= (10)	139	9,00	60	8,50	8,50	8,50	= (10)	120	8,50	8,50	8,50	= (11)	106				
IGP-M (variação %)	-3,75	-3,69	-3,69	= (2)	75	-3,68	34	3,99	3,96	3,96	= (3)	71	4,00	32	4,00	3,89	3,97	▲ (2)	58	4,00	4,00	4,00	= (34)	55				
IPCA Administrados (variação %)	10,20	10,20	10,10	▼ (2)	100	10,10	45	4,27	4,31	4,31	= (2)	86	4,40	40	3,03	3,94	3,94	= (3)	59	3,50	3,50	3,50	= (12)	53				
Conta corrente (US\$ bilhões)	-43,40	-42,65	-40,40	▲ (2)	29	-43,00	13	-50,00	-51,70	-51,00	▲ (1)	28	-54,00	12	-50,10	-50,20	-50,10	▲ (1)	18	-51,00	-53,00	-51,00	▲ (1)	15				
Balança comercial (US\$ bilhões)	70,40	72,90	73,70	▲ (2)	29	74,86	14	60,00	60,60	60,35	▼ (2)	26	62,00	11	60,00	60,00	60,00	= (4)	15	59,50	60,00	59,50	▼ (1)	12				
Investimento direto no país (US\$ bilhões)	80,00	80,00	80,00	= (13)	26	80,00	13	80,00	80,00	80,00	= (37)	25	80,00	12	81,80	83,40	81,70	▼ (1)	16	80,00	80,00	80,00	= (21)	13				
Dívida líquida do setor público (% do PIB)	60,50	60,50	61,00	▲ (1)	26	61,00	11	63,80	63,90	64,05	▲ (1)	26	64,10	11	65,60	65,50	65,85	▲ (1)	20	67,70	66,90	67,40	▲ (1)	17				
Resultado primário (% do PIB)	-1,00	-1,10	-1,10	= (2)	37	-1,20	17	-0,73	-0,83	-0,83	= (1)	36	-0,85	17	-0,55	-0,60	-0,60	= (2)	28	-0,35	-0,40	-0,50	▼ (1)	23				
Resultado nominal (% do PIB)	-7,40	-7,40	-7,50	▼ (1)	25	-7,40	11	-6,57	-6,59	-6,75	▼ (2)	24	-6,70	11	-5,80	-6,10	-6,20	▼ (1)	16	-5,59	-5,76	-6,00	▼ (3)	13				

\* comportamento dos indicadores desde o Focus-Relatório de Mercado anterior; os valores entre parênteses expressam o número de semanas em que vem ocorrendo o último comportamento \*\* respondentes nos últimos 30 dias \*\*\* respondentes nos últimos 5 dias úteis

